



Produktiviteten i bygge- og anlægsbranchen

v/ cheføkonom Bo Sandberg, Dansk Byggeri

Lean Construction DK årsmøde, 3F/BAT-Kartellet 28. marts 2019



Disposition

- Hovedbudskaber/konklusion (1 planche)
- Udviklingen i byggeriets produktivitet siden finanskrisen (4 plancher)
- Status for måleudfordringerne i bygge/anlæg (1 planche)
- Hvordan går det ellers i bygge- og anlægsbranchen? (2 plancher)

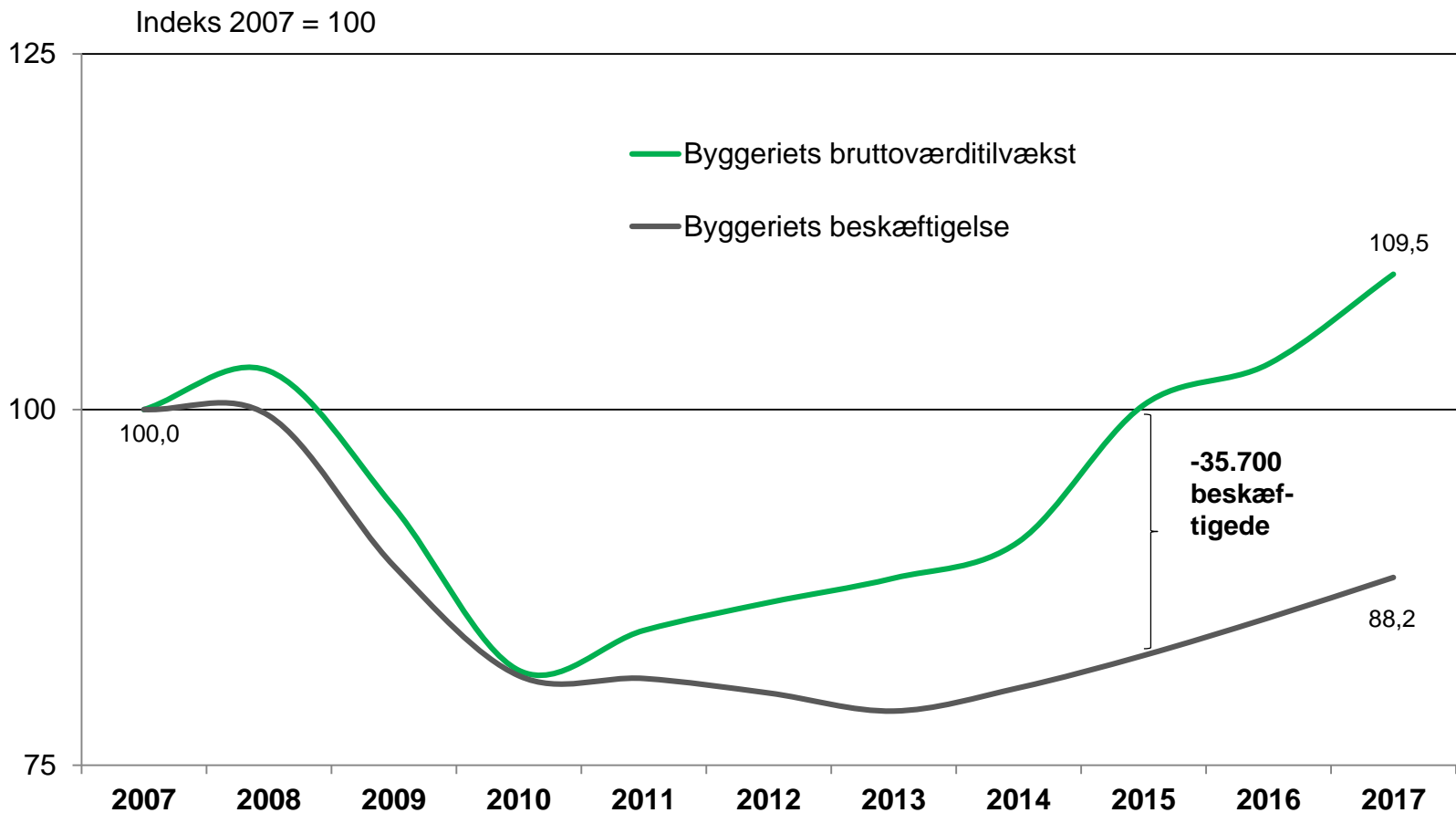
Hovedbudskaber:

- Byggeriet er blandt solstrålehistorierne i den danske produktivetsfortælling siden finanskrisen
- Makroøkonomisk er der intet særligt dansk produktivetsproblem – snarere tværtimod
- Men det må ikke blive en sovepude – der er altid plads til forbedring!
- Danmarks Statistik er stille og roligt ved at implementere ny metode for produktivetsmåling i byggeriet
- Pas på med ensidigt fokus på produktivetsvækst!



Produktivitetsudviklingen siden finanskrisen

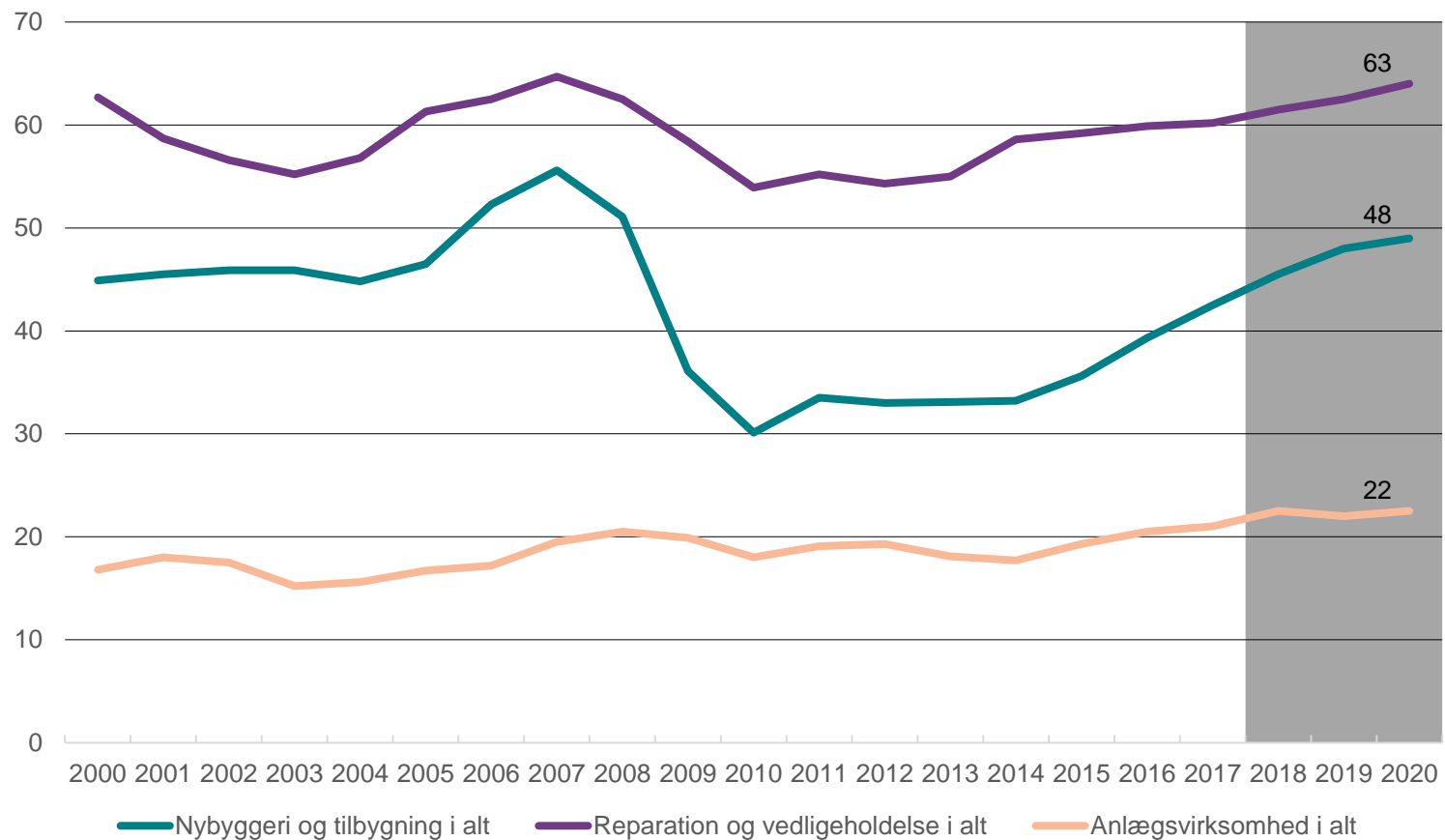
Markant forbedret produktivitet i byggeriet siden 2010



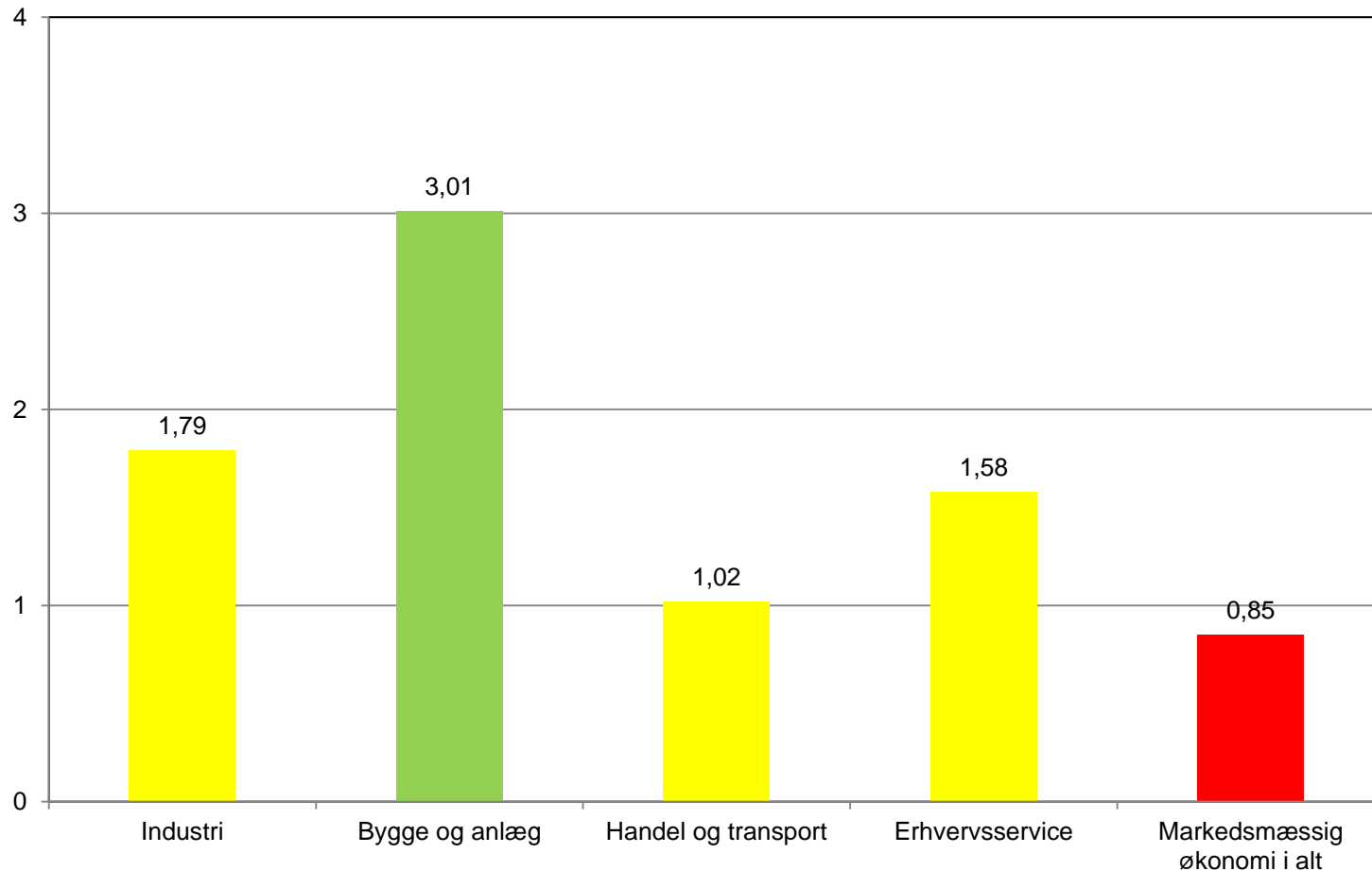
Kilde: Danmarks Statistik, Nationalregnskabet

Sammensætning af delmarkeder i bygge/anlæg

Beskæftigede i bygge- og anlægsbranchen, 1.000 personer



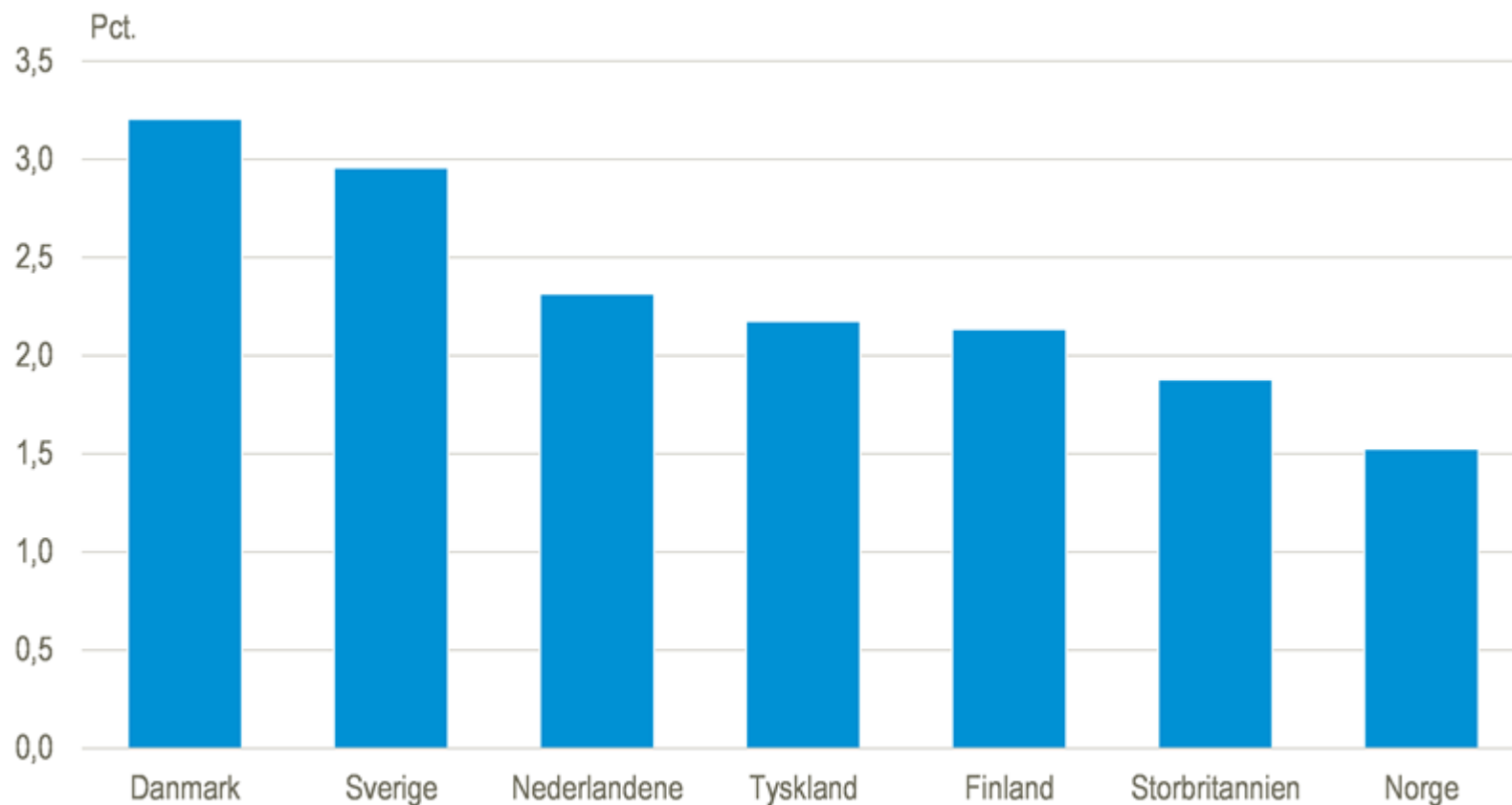
Gennemsnitlig årlig procentvis vækst i arbejdsproduktiviteten 2012-2017, udvalgte brancher



Kilde: DST

Intet generelt dansk produktivetsproblem!

Gennemsnitlig årlig vækst i industriens produktivitet i Danmark og nabolande.
2004-2017



Kilde: Danmarks Statistik og OECD.



**Er det de rigtige ting, vi måler?
Status for måleproblemer mv.**

Status for byggeriets måleudfordringer

- Produktivitetskommissionen 2013 gav anledning til udvalgsarbejde for at skabe brugbart datagrundlag for byggeriets produktivitet (DST, BAT, Dansk Byggeri, Tekniq, Energistyrelsen m.fl.)
- Nyt outputprisindeks, der bedre afspejler markedsværdien (og dermed kvaliteten af byggeriet) end tidligere tiders inputprisindeks. Er sket på baggrund af nye kilder, bl.a. regnskabsstatistik, omsætningsstatistik og oplysninger om underentrepriser mv.
- Bagsiden af medaljen: Øger indberetningsbyrden for virksomhederne. Samtidig er tilbagemeldingerne fra Dansk Byggeris medlemmer, at DST-spørgeskemaerne er svært forståelige og ikke særlig virkelighedsnære. Dermed er indsamling af oplysninger fra branchen en væsentlig fejlkilde.
- Stadig ikke helt i mål: Nybyggeri OK. Reparation/vedligeholdelse kan bruges med forsigtighed. På anlægsområdet kan stort set kun vejanlæg bruges i produktivitetøjemed.
- Samlet set dog så succesfuld omlægning, at byggeriets produktivetsmåling nu er gået fra at være en udviklings- til en driftsopgave i DST.
- Ny metode benyttes fra 2015 og frem, dvs. p.t. to års vækstrater



Hvordan går det ellers i bygge & anlæg?

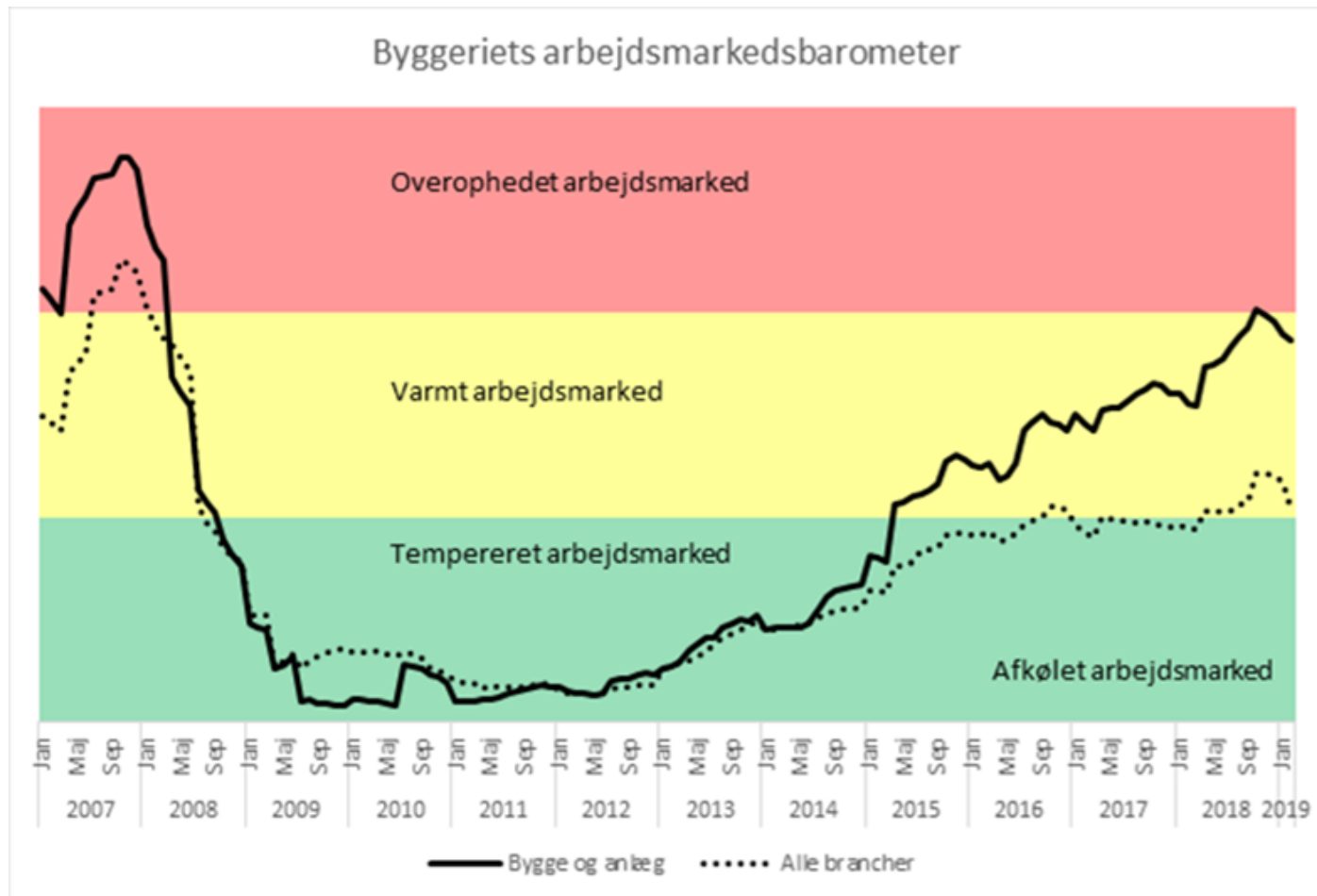
Byggebeskæftigelsen ser ud til at toppe i 2019 i denne omgang

Beskæftigede i bygge- og anlægsbranchen, 1.000 personer



Arbejdsmarkedsbarometer: Varmt, men ikke overophedet

Byggeriets arbejdsmarkedsbarometer



Tak for opmærksomhed og debat!

Cheføkonom

Bo Sandberg

Mobil: +28 50 38 19

E-mail: bsa@danskbyggeri.dk

Twitter: @Bo_Sandberg mest om #dkøko

Nørre Voldgade 106

1358 København K

Website: www.danskbyggeri.dk